TENTES PLIANTES

Vous souhaitez trouver une tente que vous pouvez monter rapidement, ranger de façon compacte, transporter facilement et que vous pouvez utiliser à l'intérieur comme à l'extérieur ? Alors une tente pliante est ce que vous cherchez !

TecTronic
TENTES DE RÉCEPTION

Industrielaan 26 | 8810 Lichtervelde | 051 54 54 25 | info@tentesdereception.be | www.tentesdereception.be

Bonjour, nous sommes Annelies et Tony. En 2008, nous avons commencé à vendre des tentes de réception depuis notre ferme. Dès le début de notre activité, l'accent a été mis sur la qualité : chez nous, vous n'achetez pas une tente comme on en trouve sur le marché. Nos premiers clients ont apprécié la qualité de nos tentes et la ferme est vite devenue trop petite pour répondre à la demande.

Notre stock se trouvait d'abord dans les écuries, plus tard une tente de stockage a été placée dans la prairie. Quelques années plus tard, lorsque nous avons de nouveau dû faire face à un manque d'espace, nous avions hâte de trouver un entrepôt plus grand. En 2012, nous avons déménagé dans le bâtiment actuel à Lichtervelde. Ici, nous disposons non seulement d'un entrepôt spacieux, mais aussi d'une salle d'exposition où sont exposées toutes nos tentes.

Nous avons laissé nos bottes de fermier de côté, et avons apporté notre expérience à Lichtervelde. **Depuis 10 ans maintenant, nous améliorons la qualité de nos produits. Et plus la qualité de nos tentes est élevée, plus vous en profiterez longtemps**. C'est exactement ce que nous nous efforçons de faire au quotidien : satisfaire nos clients avec notre produit. Vous êtes un particulier ? Un professionnel ? Vous achetez une tente pour le compte d'une ville ou d'une commune ? **La satisfaction de nos clients est une priorité absolue pour nous.**

De plus, nous conseillons aussi nos clients au moment et après l'achat de leur tente. Mais avant toute chose : vous lisez peut-être cette brochure parce que vous souhaitez acheter une tente.

Jetez un coup d'œil à notre gamme et vous découvrirez nos tentes pliantes Solid 30, Solid 40 et Solid 50. *Solid quoi ?* Dans cette brochure, nous comparons tous les modèles afin que vous puissiez rentrer chez vous avec la tente adaptée à vos besoins.

Tout dépend de la taille de votre tente et de la fréquence à laquelle vous l'utiliserez. Si vous voulez une tente pour un usage occasionnel, une tente **Solid 30** est tout ce dont vous avez besoin. Si vous comptez déplier votre tente une fois par mois, il est préférable de choisir une tente **Solid 40**. Vous comptez utiliser votre tente chaque semaine ou chaque jour ? Dans ce cas, la tente **Solid 50** sera la tente qu'il vous faut. Les plus grandes tentes pliantes (4x4 et 4x8 mètres) ne sont disponibles que dans la version Solid 50.

Vous êtes curieux de connaître les différences entre nos tentes pliantes ? Pourquoi une tente convient-elle mieux à un usage fréquent plutôt qu'une autre ? Lisez la suite et découvrez **toutes les caractéristiques des différents types de châssis et de bâches**.

Détail intéressant: toutes nos tentes pliantes peuvent être partiellement ou entièrement imprimées. Intéressé par **une tente pliante personnalisée** ? Vous découvrirez toutes les possibilités à la page 12.

CONTENU

1.	SOLID 30	*4*
2.	SOLID 40	*6*
3.	SOLID 50	*8*
4.	SOLID 50 PVC	*10*
5.	PERSONNALISATION	*12*
6.	ACCESSOIRES	*14*
7.	PRIX	*30*

1. SOLID 30

Image: tente pliante 3x3 Solid 30 noire

La série Solid 30 a été spécialement développée pour ceux qui veulent une tente pliante solide destinée à un usage occasionnel. Vous invitez vos voisins chaque été ou vous organisez occasionnellement un barbecue pour toute la famille ? Avec une tente pliante Solid 30, vous créez en un tour de main un espace protégé supplémentaire sur votre terrasse ou dans votre jardin.

Image: tente pliante 3x4,5 Solid 30 sable

BÂCHE DE TOIT/PAROIS EN POLYESTER

- Polyester 300 g/m² doublé de pvc
- 420 deniers
- Étanche et complètement imperméable
- Résistant aux UV
- Parois latérales + leur sac de transport incl.

CHÂSSIS EN ACIER DURCI

- Tubes de section carrée 32x32 mm en acier durci
- Épaisseur de paroi 0,8 mm
- Raccords en nylon
- Boutons-poussoirs
- Hauteur châssis plié: 1,6m

BÂCHES EN POLYESTER | COUTURES COUSUES | ÉPAISSEUR DE PAROI 0,8 MM | DIAMÈTRE 32 MM | CHÂSSIS EN ACIER | 100% IMPERMÉABLE | RÉSISTANT AUX UV

1. SOLID 30

TecTronic
TENTES DE RÉCEPTION

DIMENSIONS ET COULEURS

2x2	2x3	3x3	3x4,5	3x6
	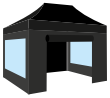		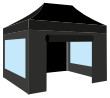	
noir *marron*		*blanc* *noir* *écru* *sable* *marron*		

ACCESSOIRES UTILES

Transport
voir p. 16-17

Ancrage
voir p. 18-20

Connecter des tentes
voir p. 22-23

Sol enroulable
voir p. 24

Éclairage
voir p. 25-26

Chauffage
voir p. 27

2. SOLID 40

Image: tente pliante 3x3 Solid 40

Vous utilisez votre tente une dizaine de fois par an ? La gamme Solid 40 est idéale si vous recherchez une tente pliante économique avec un châssis solide et durable. Les montants en aluminium hexagonaux sont plus solides que des montants carrés. Idéal pour installer un stand au marché aux puces, dans un salon, une foire, etc.

Image: tente pliante 3x6 Solid 40 noir

BÂCHE DE TOIT/PAROIS EN POLYESTER

- Polyester 300 g/m² doublé de pvc
- 420 deniers
- Étanche et coupe-vent
- Résistant aux UV
- Parois latérales + leur sac de transport incl.

CHÂSSIS EN ALUMINIUM

- Tubes hexagonaux Ø 40 mm
- Épaisseur de paroi 1,4 mm
- Raccords en nylon
- Boutons-poussoirs
- Hauteur châssis plié: 1,6m

BÂCHES EN POLYESTER | COUTURES COUSUES | ÉPAISSEUR DE PAROI 1,4 MM | DIAMÈTRE 40 MM | CHÂSSIS EN ALU | 100% IMPERMÉABLE | RÉSISTANT AUX UV

Industrielaan 26 | 8810 Lichtervelde | 051 54 54 25 | info@tentesdereception.be | **www.tentesdereception.be**

2. SOLID 40

TecTronic
TENTES DE RÉCEPTION

DIMENSIONS ET COULEURS

3x3

3x4,5

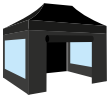

3x6

blanc *noir* *écru* *sable* *marron*

ACCESSOIRES UTILES

Transport
voir p. 16-17

Ancrage
voir p. 18-20

Connecter des tentes
voir p. 22-23

Sol enroulable
voir p. 24

Éclairage
voir p. 25-26

Chauffage
voir p. 27

3. SOLID 50

Image: tente pliante 3x3 Solid 50 rouge

Vous comptez utiliser votre tente pliante sur base hebdomadaire ou quotidienne ? La Solid 50 est la tente pliante la plus robuste du marché. Châssis durable en aluminium, montants hexagonaux d'un diamètre de 50 mm. La bâche en polyester est également de qualité supérieure. Idéal pour installer un stand au marché, une tente de travail ou pour des événements sportifs. Une fois que vous aurez cette tente pliante, vous n'en voudrez plus d'autre.

Image: tente pliante 3x6 Solid 50 taupe

BÂCHE DE TOIT/PAROIS EN POLYESTER

- Polyester 450 g/m² doublé de pvc
- 600 deniers
- Étanche et coupe-vent
- Ignifuge et résistant aux UV
- Couleurs inaltérables
- Antisalissure
- Parois latérales + leur sac de transport incl.

CHÂSSIS EN ALUMINIUM

- Tubes hexagonaux Ø 50 mm
- Épaisseur de paroi 2 mm
- Raccords en alu
- Goupilles de verrouillage
- Hauteur châssis plié:
  - 3x3 m | 3x4,5 m | 3x6 m: 1,6 m
  - 4x4 m | 4x8 m: 2,1 m

BÂCHES EN POLYESTER | COUTURES COUSUES | ÉPAISSEUR DE PAROI 2 MM | DIAMÈTRE 50 MM | CHÂSSIS EN ALU | 100% IMPERMÉABLE | IGNIFUGE | RÉSISTANT AUX UV

Industrielaan 26 | 8810 Lichtervelde | 051 54 54 25 | info@tentesdereception.be | **www.tentesdereception.be**

3. SOLID 50

TecTronic
TENTES DE RÉCEPTION

DIMENSIONS ET COULEURS

3x3	3x4,5	3x6	4x4	4x8
				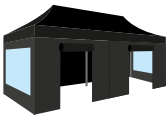

blanc *noir* *gris argenté* *beige* *taupe* *rouge* *blue marine*

ACCESSOIRES UTILES

Transport
voir p. 16-17

Ancrage
voir p. 18-20

Châssis de base
voir p. 21

Connecter des tentes
voir p. 22-23

Sol enroulable
voir p. 24

Éclairage
voir p. 25-26

Chauffage
voir p. 27

4. SOLID 50 PVC

Image: Tente pliante 3x6 Solid 50 pvc blanc

Vous comptez louer ou emprunter votre tente ? Choisissez alors une tente pliante avec une bâche en PVC ignifuge. Une bâche de ce type est beaucoup plus lourde, et donc plus résistante. De plus, une bâche en PVC est plus facile à nettoyer que la version en polyester.

Image: Tente pliante 4x8 Solid 50 pvc beige

BÂCHE DE TOIT/PAROIS EN PVC

- Pvc 550 g/m²
- Extra durable et fort
- Facile à nettoyer
- Ignifuge
- Étanche et coupe-vent
- Parois latérales incl.

CHÂSSIS EN ALUMINIUM

- Tubes hexagonaux Ø 50 mm
- Épaisseur de paroi 2 mm
- Raccords en aluminium
- Goupilles de verrouillage
- Hauteur châssis plié:
  - 3x3 m | 3x4,5 m | 3x6 m: 1,6 m
  - 4x4 m | 4x8 m: 2,1 m

BÂCHES EN PVC | COUTURES SOUDÉES | ÉPAISSEUR DE PAROI 2 MM | DIAMÈTRE 50 MM | CHÂSSIS EN ALU | 100% IMPERMÉABLE | IGNIFUGE

Industrielaan 26 | 8810 Lichtervelde | 051 54 54 25 | info@tentesdereception.be | www.tentesdereception.be

4. SOLID 50 PVC

TecTronic
TENTES DE RÉCEPTION

DIMENSIONS ET COULEURS

3x3 | **3x4,5** | **3x6** | **4x4** | **4x8**

blanc *beige*

ACCESSOIRES UTILES

Transport
voir p. 16-17

Ancrage
voir p. 18-20

Châssis de base
voir p. 21

Connecter des tentes
voir p. 22-23

Sol enroulable
voir p. 24

Éclairage
voir p. 25-26

Chauffage
voir p. 27

5. PERSONNALISATION

IMPRESSION DE LA BÂCHE DE TOIT ET DES PAROIS LATERALES

Votre tente pliante peut également servir de support publicitaire ! Faites de la publicité supplémentaire avec votre tente.
Un motif imprimé sur la bâche de toit et/ou les parois latérales se voit de loin. Un logo élégant sur le toit, une belle Image sur la paroi latérale ou une impression colorée sur la totalité de la tente ? Tout est possible ! Contactez-nous pour un devis sur mesure.

Image: tente 3x3 Solid 50 avec impression du toit

Image: tente 4x8 Solid 50 avec impression totale

SPÉCIFICATIONS

- PVC 550 gr/m² ou polyester 235 gr/m² avec revêtement PU imperméable.
- Nous réalisons l'impression à partir des fichiers vectoriels (.pdf,.ai ou.eps).
- Délai de livraison: 3 semaines après réception du paiement et approbation du design, ou 5 semaines pour des personnalisations des bâches en PVC.

LES POSSIBILITÉS DIFFÉRENTES

Toit complèt

Paroi aveugle

Paroi avec porte

Paroi avec fenêtre

Demi-paroi

Impression totale

5. PERSONNALISATION

TecTronic
TENTES DE RÉCEPTION

BANNIÈRE AMOVIBLE

Vous désirez imprimer votre tente, même après votre achat ? C'est possible avec nos bannières imprimées en couleur et amovibles ! Cette bannière est également idéale si vous souhaitez installer une publicité temporaire sur votre tente.

La fixation est simple : vous dépliez le châssis avec la bâche de toit à moitié ouverte. Enroulez ensuite la bannière autour des volants et attachez les extrémités avec les bandes velcro. La bannière est également munie de bandes élastiques robustes que vous placez autour des coins de votre tente.

Sont inclus dans le prix : la bannière, l'impression couleur et l'élaboration du design. Les bannières amovibles sont uniquement disponibles pour les tentes pliantes de 2x2, 2x3, 3x3, 3x4,5 et 4x4 mètres.

Image: bannière amovible

Image: bannière amovible

ACCESSOIRES

Maintenant que vous avez choisi votre tente, il est temps de s'occuper des accessoires. Dans cette section, vous trouverez des accessoires qui faciliteront l'utilisation de votre tente, augmenteront la sécurité et la durabilité de celle-ci, et qui vous permettront de connecter différentes tentes, ou encore qui augmenteront le niveau de confort dans votre tente pliante.

TecTronic
TENTES DE RÉCEPTION

6. ACCESSOIRES

TecTronic
TENTES DE RÉCEPTION

DE QUELS ACCESSOIRES AVEZ-VOUS BESOIN ?

- **Transport:** Pour le transport et le stockage de votre tente pliante, nous vous proposons différents sacs de transport. Les sacs à roulettes (page 16) peuvent être utilisés pour déplacer le châssis avec la bâche de toit. Pour les parois latérales en PVC, choisissez un sac de transport séparé et compact (page 17). Vous n'avez pas besoin d'un sac de transport, mais vous souhaitez protéger le châssis de votre tente avec une bâche ? Choisissez une simple housse de protection (page 17). Vous préférez le produit le plus robuste et résistant ? Découvrez nos flightcases (page 17).

- **Ancrage:** Où allez-vous placer votre tente pliante ? Nous proposons des kits d'ancrage pour ancrer votre tente sur des surfaces molles et dures (page 18). Vous voulez avoir la possibilité d'ancrer votre tente pliante partout ? Choisissez alors nos poids de lestage (à remplir), nos poids en béton (page 19), ou les sacs de lestage (page 20). Pour une construction plus stable et des bâches bien tendues, veuillez-vous référer aux châssis de base (page 21).

- **Couplage:** Vous souhaitez placer différentes tentes pliantes étanches au vent et à l'eau les unes à côté des autres ? Dans ce cas, utilisez des pièces de jonction (page 23), des gouttières (page 22) et des bandelettes de liaison (page 23).

- **Sol de tente:** Installer un stand de marché sur un sol boueux ? Vous désirez cacher ces câbles et autres irrégularités du sol ? Ou encore organiser une garden party tout en protégeant votre pelouse ? Avec notre sol de tente léger et enroulable (page 24), tout est possible.

- **Éclairage:** Vous utilisez votre tente le soir ? Pensez à une de nos guirlandes lumineuses LED (pag. 25-26), à notre éclairage de ridgepole suspendu ou le câble lumineux classique (page 26) pour éclairer joliment votre tente.

- **Chauffage:** Vous pouvez acheter une tente étanche à l'eau et au vent, mais s'il fait froid dehors, vous devez également prévoir un système de chauffage. Avec nos chauffages de terrasse (page 27), vos invités auront bien chaud.

- Vous organisez un événement et souhaitez servir des boissons fraîches à vos invités ? Vous ne voulez pas perdre votre temps à chercher la bonne bouteille ? Avec le frigo avec porte vitrée (page 28) vous voyez en un coup d'œil le contenu de votre réfrigérateur.

6. ACCESSOIRES

TRANSPORT

SAC DE TRANSPORT

Sac de transport en tissu oxford solide (1200 deniers) et étanche. Vous ouvrez et fermez le sac facilement grâce à sa fermeture à glissière.

Transporter votre tente pliante est beaucoup plus facile avec ce sac sur roulettes. Et il protège également le châssis et la bâche de toit de votre tente contre l'eau et la saleté.

SAC DE TRANSPORT À GRANDES ROULETTES (SEULEMENT POUR LES TENTES SOLID 50)

Vous prévoyez de déplacer votre tente pliante régulièrement? Alors choisissez ce sac de transport à grandes roues. Grâce à ses roues robustes et larges, vous pouvez facilement transporter votre tente sur du gravier ou d'autres surfaces irrégulières.

Le tissu oxford (1200 deniers) protège le châssis et la bâche de toit de votre tente contre l'eau et la saleté. Le sac de transport à grandes roulettes est également très facile à utiliser. Vous glissez les roues (avec plaque) sur les platines du châssis, et vous utilisez le sac comme diable.

Attention: les tentes pliantes avec des bâches en PVC ne sont pas adaptées pour être placées dans les sacs de transport proposés. Vous souhaitez protéger le châssis de votre tente et la bâche de toit en PVC de l'humidité et de la saleté ? Optez alors pour une housse de protection ou pour un flightcase. (voir page 17).

6. ACCESSOIRES

TecTronic
TENTES DE RÉCEPTION

SAC DE TRANSPORT PAROIS LATÉRALES*

Ce sac de transport protège vos parois latérales contre l'humidité, la saleté et les dommages extérieurs. Idéal pour ranger et transporter vos parois latérales.

(*)Lorsque vous achetez une tente pliante Solid 30, Solid 40 ou Solid 50, vous recevrez un sac de transport pour ranger vos parois latérales. Un sac de transport n'est pas inclus par défaut avec les tentes Solid 50 en PVC.

HOUSSE DE PROTECTION

Cette housse en polyester avec revêtement en PVC protège le châssis et la bâche de toit contre l'eau et la saleté. Disponible en différentes tailles.

FLIGHTCASE

Ce coffre de transport fort à roulettes protège votre tente pliante pendant le transport. Le chargement et le déchargement du cadre + bâche de toit va très vite. Les flightcases sont empilables.

Small	**74 x 64 x 56,5 cm**
3x3	**174 x 43,5 x 46,5 cm**
3x4,5 | 3x6	**174 x 43,5 x 80,5 cm**
4x4 | 4x8	**224,5 x 43,5 x 80,5 cm**

ANCRAGE

SET D'ANCRAGE

Avec ce set d'ancrage, vous ancrez votre tente pliante de manière sûre et correcte. Vous attachez les sangles d'ancrage sur les coins du châssis - jamais sur les bâches- et vous fixez les sangles d'ancrage avec des piquets en T (sur l'herbe, le sable, etc.) ou des pitons (sur votre terrasse, parking, etc.).

COMPOSITION

- **Kit d'ancrage pour surfaces molles/ moyennement dures :**
  Piquets en T de 60 cm et sangles d'ancrage
- **Kit d'ancrage pour surfaces dures :**
  Pitons de fixation et sangles d'ancrage.

	Molle		Dur	
	# sangles de 5 m	# piquets	# sangles de 5 m	# pitons
3x3 | 3x4,5 | 4x4	x4	x4	x4	x4
3x6 | 4x8	x6	x6	x6	x6

6. ACCESSOIRES

TecTronic
TENTES DE RÉCEPTION

POIDS DE LESTAGE 15KG

- Poids en fonte de 15 kg
- Parfait pour un usage sur chaque surface
- Prêt à l'emploi
- Empilable

POIDS À REMPLIR 9,5 KG

- Parfait pour un usage sur chaque surface
- À remplir d'eau ou de sable
- Très léger et empilable

POIDS EN BÉTON 35 KG

- Bloc de béton de 35 kg
- Parfait pour un usage sur chaque surface
- Prêt à l'emploi
- À attacher avec un hauban/corde autour des poutres

6. ACCESSOIRES

SAC DE LESTAGE 8 KG

(UNIQUEMENT POUR LES TENTES SOLID 30)

- Parfait pour un usage sur chaque surface
- À remplir d'eau ou de sable

SAC DE LESTAGE 10 KG

- Parfait pour un usage sur chaque surface
- À remplir d'eau ou de sable
- À attacher avec un hauban/corde autour des poutres ou directement aux pieds de votre barnum (avec des bandes scratch)

CHÂSSIS DE BASE

(SEULEMENT POUR LES TENTES SOLID 50)

Un châssis de base garantit que les poteaux de votre tente pliante se trouvent à équidistances, ce qui rend votre tente plus solide. Les tentes pliantes Solid 50 possèdent des “tunnels“ au bas de leurs parois latérales, ce qui vous permet de faire glisser le châssis de base. De cette façon, vos parois latérales sont bien tendues et vos bâches risquent moins d’être endommagées.

- Le châssis de sol se compose de tubes carrés solides de 25 x 25 mm (épaisseur de paroi 1 mm).
- Les tubes sont extensibles et ne prennent donc pas beaucoup de place pendant le transport.

CONNECTER PLUSIEURS TENTES

GOUTTIÈRE

Vous placez deux tentes pliantes l'une à côté de l'autre, mais vous ne voulez certainement pas qu'il pleuve entre les deux toits.
Une gouttière possède de larges bandes velcro sur les longs côtés, que vous fixez à l'intérieur des bâches de toit. Une fois la gouttière suspendue, l'eau de pluie s'écoule d'un côté.

QUELLE GOUTTIÈRE CHOISIR ?

- Décidez de quel côté vous voulez connecter les tentes, et choisissez une gouttière aussi longue que ce côté.
- Les gouttières en PVC sont disponibles en blanc, beige et transparent (pas dans toutes les tailles).
- Les gouttières en polyester sont disponibles dans presque toutes les couleurs que nous proposons pour les tentes pliantes Solid 50.

6. ACCESSOIRES

TecTronic
TENTES DE RÉCEPTION

CONNECTER PLUSIEURS TENTES

BANDELETTES DE LIAISON (UNIQUEMENT POUR LES TENTES SOLID 50 AVEC BÂCHES EN POLYESTER)

Lorsque vous placez deux tentes pliantes l'une à côté de l'autre pour former une seule tente, un espace d'environ 10 cm subsiste entre les parois latérales des deux tentes, de sorte que le vent et/ou la pluie peuvent entrer. En utilisant une bande de liaison entre les deux parois latérales, vous protégez complètement votre tente du vent et de la pluie.

QUELLE BANDELETTE DE LIAISON CHOISIR ?

- Pour connecter des tentes pliantes de 3x3, 3x4,5 et 3x6 mètres, choisissez la bande '3m'.
- Pour connecter des tentes pliantes de 4x4 et 4x8 mètres, choisissez la bande '4m'.
- Les bandes en polyester sont disponibles dans presque toutes les couleurs que nous proposons pour les tentes pliantes Solid 50.

PIÈCES DE JONCTION
(UNIQUEMENT POUR LES TENTES SOLID 40-50)

Si vous connectez 2 tentes pliantes, il est conseillé d'utiliser ces pièces de jonction. Fixez ces pièces aux pieds des deux tentes pliantes pour obtenir une structure stable. La distance entre les deux tentes pliantes est maintenue et vous disposez d'un espace pour installer une gouttière et/ou une bandelette de liaison.

Ces pièces de jonction ne sont disponibles que pour les tubes hexagonaux des tentes pliantes Solid 40 et Solid 50.
Vous utilisez 4 pièces par 2 tentes connectées.

6. ACCESSOIRES

SOL DE TENTE ENROULABLE

Placez ce sol de tente léger, solide et enroulable sous votre tente pour protéger votre pelouse.
Avantages supplémentaires ? Les pieds de vos chaises ne s'enfoncent plus dans la boue et les câbles ou autres irrégularités du sol sont cachés. Ce sol est composé de dalles en pvc que vous assemblez par encliquetage. Après utilisation, il suffit d'enrouler le sol et de le placer dans le coffre de votre voiture. Pratique, compact et en même temps très résistant !



SPÉCIFICATIONS

- Capacité de charge maximale: 182 tonnes / m² (!)
- Dimensions par dalle: 30,48 x 10,16 x 1,8 cm
- Couleur: gris
- Résistant aux UV (rigide et inaltérable)
- Produit ignifuge (classe C)
- Avec évidements pour faire passer des câbles

TecTronic
TENTES DE RÉCEPTION

ÉCLAIRAGE LED

GUIRLANDE LUMINEUSE AVEC LAMPES RÉTRO

Vous cherchez un éclairage économe en énergie pour votre tente? Alors choisissez notre chaîne lumineuse avec des lampes LED rétro. Ces lampes conviennent à toutes les occasions.

Image: guirlande lumineuse avec lampes rétro

Image: guirlande lumineuse avec lampes colorées

GUIRLANDE LUMINEUSE AVEC LAMPES COLORÉES

La même guirlande lumineuse est également disponible avec des lampes LED colorées. Extra charmant !

GUIRLANDE LUMINEUSE AVEC LUMIERE FEERIQUE

Vous voulez quelque chose de plus spécial ? Alors choisissez ces lumières de fée. Les plus atmosphériques de la gamme.

Image: guirlandes lumineuses avec lumiere feerique

Chaque câble de départ de 4 mètres (y compris 7 lampes) est équipé de 4 mètres supplémentaires de câble. Le câble peut être prolongé de 4 mètres à l'aide d'une ou plusieurs rallonges (chacune comprenant 7 lampes / 4 m).

ÉCLAIRAGE LED

GUIRLANDE LED À ÉNERGIE SOLAIRE

Un éclairage efficace et respectueux de l'environnement pour votre tente? Voici notre chaîne lumineuse avec des lampes LED rétro et un panneau solaire intégré. Autonomie de 15 heures de combustion à pleine charge (10 heures d'exposition au soleil). La guirlande a une longueur de 10,7 m et contient 10 raccords.

Image: Guirlande lumineuse avec lampes à énergie solaire

Image: éclairage LED 3 voies

ÉCLAIRAGE LED 3 VOIES

Idéal pour les étals de foire et de marché : notre éclairage de ridgepole suspendu. Vous pouvez monter ces lampes très facilement grâce au système de serrage spécial. Les LED à haut rendement énergétique sont inclinables, ce qui vous permet de diriger la lumière vers le haut ou vers le bas. Grâce à la résistance à l'eau IP65, vous pouvez utiliser l'éclairage à l'intérieur comme à l'extérieur.

CÂBLE LUMINEUX 25 MÈTRES

Câble lumineux classique avec lumière blanc brillante. Ce câble lumineux contient 36 lampes par mètre courant. Étanche aux éclaboussures selon la norme IP44.

Image: câble lumineux 25 mètres

TecTronic
TENTES DE RÉCEPTION

CHAUFFAGE

Installez vos invités au chaud dans votre tente pliante étanche à l'eau et au vent à l'aide de nos chauffages de terrasse. Vous choisissez le chauffage en fonction de la plage de rayonnement et de la surface de votre tonnelle.

CHAUFFAGE INFRAROUGE

- Étanche à l'eau et à la poussière
- Basse consommation donc économique
- Chaleur radiante directe
- IP65 standard
- Fixation: contre une façade, sur un statif, aux poutres de votre tente (en utilisant un support de montage).

	Gamme de rayonnement
1500W	7-12 m²
2000W	8-13 m²

Trépied
Lampe de rechange 1500W
Lampe de rechange 2000W

CHAUFFAGE INFRAROUGE À TROIS TÊTES

- Étanche à l'eau et à la poussière
- Basse consommation donc économique
- Chaleur radiante directe
- IP65 standard
- Fixation : directement autour du poteau de faîtage.

	Gamme de rayonnement
1500W (3x500W)	~12 m²

6. ACCESSOIRES

RÉFRIGÉRATEUR À BOISSONS

Vous organisez un événement et souhaitez servir des boissons fraîches à vos invités? Vous ne voulez pas perdre votre temps à chercher la bonne bouteille ? Grâce à sa porte vitrée, vous pouvez voir en un coup d'œil le contenu de votre réfrigérateur. Ne perdez plus de temps à chercher la bouteille voulue, voyez immédiatement quand votre réfrigérateur doit être rempli et servez vos boissons bien froides.

Réfrigérateur à boissons

- 1,84 m de haut
- 5 étagères réglables
- Verrouillable avec une clé (2 clés livrées avec)
- Éclairage LED sur le cadre intérieur de la porte
- Couleur : blanc ou noir

Chariot de transport

Image: tente pliante 3x6 Solid 50 avec impression du toit (Image © Burning Butchers)

TecTronic
TENTES DE RÉCEPTION

N'hésitez pas à nous rendre visite!

Vous pouvez contrôler le stock de chaque produit sur notre site web.

Industrielaan 26
8810 Lichtervelde
Belgique

info@tentesdereception.be
Tel.: +32 (0) 51 54 54 25
www.tentesdereception.be